

СПРАВОЧНАЯ ИНФОРМАЦИЯ

В быту газ используется для приготовления пищи, обеспечения горячего водоснабжения и отопления. В случае нарушения техники безопасности газ становится источником опасности.

ВНИМАНИЕ!

Бытовой газ (метан)

- имеет специфический запах;
 - легче воздуха;
 - при утечке концентрируется в верхней части комнаты.
- Наличие в помещении 5-15% газа от общего объема воздуха способно вызывать головокружение или стать причиной возгорания.

ОПАСНО!

Обогревать помещения при помощи бытовых газовых плит.

При включенном газе в воздухе поступают продукты горения – окись углерода, сернистые соединения и другие побочные продукты, которые вредны для человека при длительном воздействии.


ПОМНИТЕ!

Пламя газовой горелки должно быть ровным, голубого цвета.

Если пламя красное или жёлтое – газ сгорает не полностью – срочно вызывайте специалиста газовой службы.




Шланг, соединяющий магистраль и плиту, должен быть специального типа, с маркировкой



Шланг не должен быть пережат или растянут и должен быть зафиксирован с помощью зажимов безопасности



После каждого пользования газа закрывать кран



Помещение, где работает газовое оборудование, необходимо проветривать

ТЕЛЕФОНЫ ВЫЗОВА ЭКСТРЕННЫХ СЛУЖБ
ЕДИНАЯ СЛУЖБА СПАСЕНИЯ
112

ПОЖАРНАЯ (МЧС)	101
ПОЛИЦИЯ	102
СКОРАЯ ПОМОЩЬ	103
АВАРИЙНАЯ ГОРГАЗА	104

С МОБИЛЬНЫХ И СТАЦИОНАРНЫХ ТЕЛЕФОНОВ

Утечку газа

Можно обнаружить:



- по запаху – запах газа сильнее вблизи места утечки;



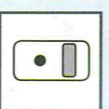
- «на глаз» – на поверхности газовой трубы, смоченной мыльной водой, в месте утечки образуются пузырьки;



- на слух – при сильной утечке газ вырывается со свистом;



- на ощупь – проведите влажной рукой вдоль всех доступных в помещении соединений газопровода. Выходящий газ будет слегка холодить кожу;



- специальными приборами.

МЕРЫ ПРЕДОСТОРОЖНОСТИ

Общие правила безопасности:

- при включении газовой плиты, сначала закройте огонь (искру), затем плавно откройте газовый кран;
 - при включении духовки убедитесь, что огонь есть во всех отверстиях горелки;
 - предотвращайте заливание пламени горелки кипящей жидкостью;
 - заметив потухшую горелку, перекройте кран подачи газа, распахните окна и хорошо проветрите помещение, горелку можно закатать вновь после её остывания.
- ### ЗАПРЕЩАЕТСЯ
- самостоятельно устанавливать и ремонтировать газовое оборудование;
 - оставлять включенные газовые горелки без присмотра;
 - сушить белье над газовой плитой.

Правила обращения с газовыми баллонами:

ПОМНИТЕ!

При утечке сжиженный газ концентрируется в нижней части помещения, по этому: храните газовый баллон в проветриваемом помещении, в вертикальном положении; защитите баллон и газовую трубку от воздействия тепла и прямых солнечных лучей; замену газового баллона проводите при отсутствии рядом огня, горячих углей, включенных электроприборов;

закройте краны заменяемых баллонов; используйте специальную трубку для соединения баллона с плитой, длиной до 1 метра.

ЗАПРЕЩАЕТСЯ

растягивать или пережимать соединительный шланг; хранить неиспользуемые баллоны в помещении; закапывать баллоны в землю; ставить баллоны в подвал.

ПАМЯТКА по правилам

поведения при
опасности утечки бытового газа

Ваша Безопасность
Серия